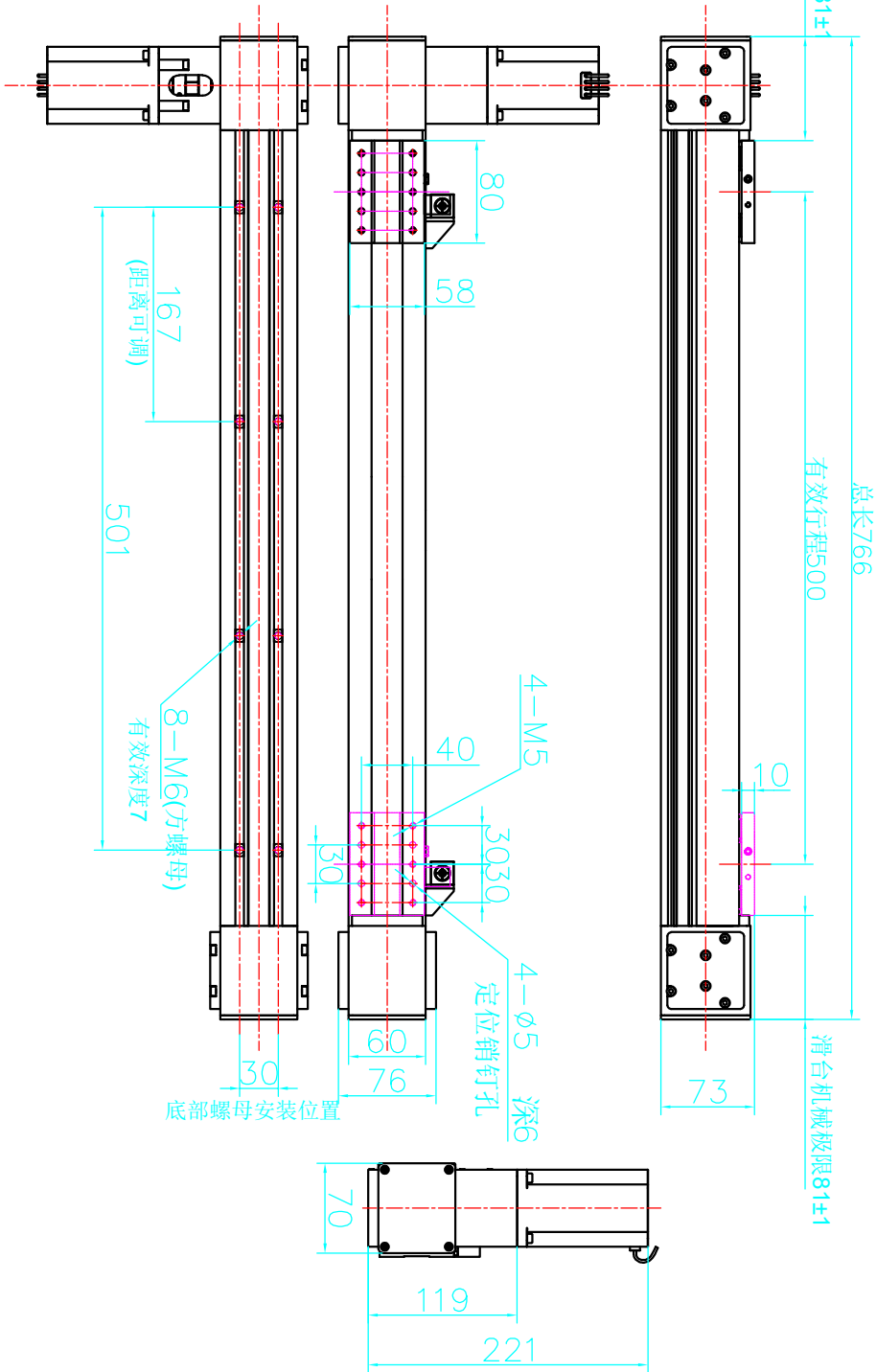
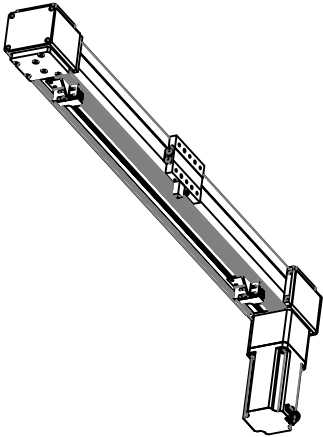
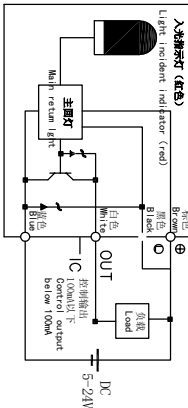


传感器接线图  
Sensor wiring diagram



特性 character 规格 specifications

1. 皮带轮周长  
Pulley circumference

2. 步距角  
Step angle

3. 保持转矩  
Holding Torque

4. 搭配马达  
Pair with a motor

5. 加速度  
acceleration

6. 重复定位精度  
positioning accuracy

8. 额定电流  
Rated current

9. 传感器 (选配)  
sensor

11. 绝缘等级  
Insulation class

性能		修改内容		设计		审核		批准		日期		版本		型号	
重复定位精度		±0.05		设计		审核		批准		日期		版本		型号	
周长		139.9		设计		审核		批准		日期		版本		型号	
载重		25kg		设计		审核		批准		日期		版本		型号	
水平		25kg		设计		审核		批准		日期		版本		型号	
垂直		25kg		设计		审核		批准		日期		版本		型号	
最高转速		1000mm/s		设计		审核		批准		日期		版本		型号	

注: 图中参考电机为步进电机 60 87 系列, 仅供参考, 按实际尺寸为准

重庆优摩特科技有限公司  
Chongqing UMot technology Co. Ltd.